


# Merkmale: WPC



**WPC**

WPC: Die Oberfläche des „normalen“ WPC ist frei von Maserung und Strukturierung. Sie wirkt im Gegensatz zu den Oberflächen von BICOLOR und PLATINUM „glatter“ im Farbton und in der Anmutung.



**WPC BICOLOR**

Hier werden dem Ursprungs-WPC in einem speziellen technischen Verfahren weitere Farbpigmente beigemischt. Die so entstehende Struktur und Pigmentierung lässt das Material mit ihren Farbnuancen natürlich wirken. Jedes Profil ist dadurch in der Oberfläche, unterschiedlich. Abweichungen zwischen einzelnen Artikeln oder Fertigungschargen sind, Material- und produktionsbedingt daher nicht immer zu vermeiden.




**WPC PLATINUM**

WPC PLATINUM Elemente bestehen aus WPC-Hohlkammerprofilen mit einer zusätzlichen Spezial-Ummantelung. Dadurch sind die Profile noch fleckenresistenter und wasserabweisender.




**Sicherheitsglas (ESG gemäß EN 12150)**

GLAS bietet gegenüber vielen anderen Materialien einen entscheidenden Vorteil: absolut winddicht, lichtdurchlässig und beständig gegenüber Temperaturwechseln.




**ALUMINIUM ELOXIERT**

ALUMINIUM ist pflegeleicht, da es keiner Anstriche bedarf. Es behält seinen Ausgangsfarbtönen und entwickelt im Freien eine modische, matte Metallhaptik.



**V2A-EDELSTAHL**

EDELSTAHL zeichnet sich durch einen Reinheitsgrad aus, der als legiert und unlegiert bezeichnet wird. Wir verwenden einen V2A-Edelstahl nach DIN 1.4301 mit geschliffener Oberfläche. Reinigung mit handelsüblichen Pflege-Produkten.



**METALLPFOSTEN**

METALL: Die Pfosten sind stückverzinkt und pulverbeschichtet. Überbeschichtungen sowie leichte Farbunterschiede (beim üblichen Betrachtungsabstand von ca. 200 cm und bei Tageslicht) mindern nicht die hohe Gebrauchsfähigkeit und stellen somit keinen Reklamationsgrund dar.